

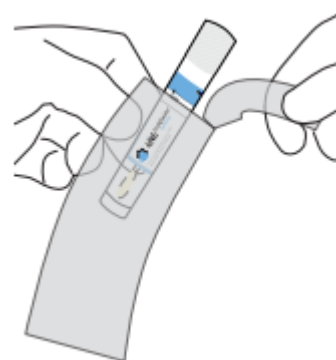

NAPOMENA:

Sat vremena prije izuzimanja uzorka ne treba: jesti, piti (osim vode), pušiti, prati zube ili žvakati žvakaću gumu.



1 OZNAČAVANJE UZORAKA

1. Izvaditi omot s kolektorom iz seta za izuzimanje uzoraka. Na naljepnice s linijskim kodom (barkodom) ime i prezime osobe čija će se DNA analizirati te datum uzimanja uzorka. Nakon toga skinuti jednu od naljepnica i zalijepiti ju na odgovarajuće mjesto na narudžbenici.
2. Otvoriti omot i izvaditi kolektor koji se sastoji od sterilne zaštitne tubice i štapića na čijem se vrhu nalaze najlonska vlakna (slika A).
3. Drugu naljepnicu s barkodom s omota kolektora zalijepiti po dužini zaštitne tubice. Podaci na zaštitnoj tubici kolektora za uzimanje uzorka trebaju odgovarati podacima na prethodno popunjenoj narudžbenici.



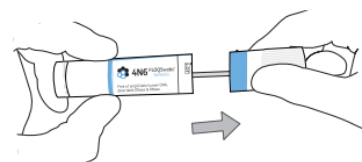
Slika A

2 IZUZIMANJE UZORKA

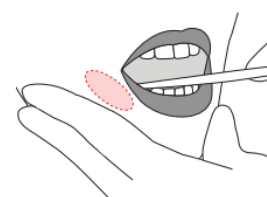
4. Držeći sterilnu zaštitnu tubicu jednom rukom palcem pritisnuti gornji dio čepa kako bi se olakšalo otvaranje (slika B)
5. Izvaditi štapić iz sterilne zaštitne tubice pazeći pri tome da se vrh štapića ne dodiruje rukama (slika C).
6. Staviti vrh štapića u usta, između unutrašnje strane obraza i donjih desni. Protrljati 10 puta lijevu i 10 puta desnu stranu usne šupljine (unutarnja strana obraza; slika D).



Slika B

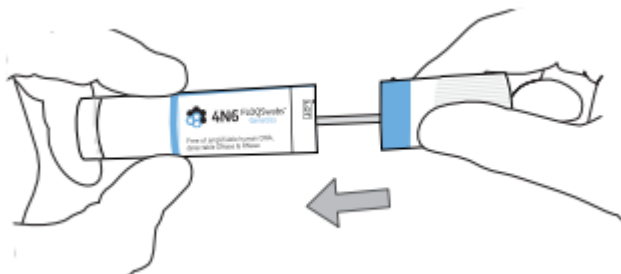


Slika C



Slika D

7. Nakon izuzimanja uzorka brisa sluznice usne šupljine pažljivo vratiti štapić u sterilnu zaštitnu tubicu pazeći pri tome da se ne dodiruje rukama ili o vanjsku stranu zaštitne tubice (slika E).



Slika E

8. Dobro zatvoriti tubicu i umetnuti ju u zaštitnu kovertu za slanje.

3**SLANJE UZORAKA NA ANALIZU**

9. Kolektor s izuzetim uzorkom, zajedno s popunjenom narudžbenicom i potvrdom o izvršenoj uplati zatvoriti u adresiranu zaštitnu kovertu za slanje uzoraka na analizu te poslati poštom ili dostaviti u laboratorij.

NAPOMENE I MJERE OPREZA:

- Kolektor nije predviđen za rukovanje djeci mlađoj od 18 godina.
- Kolektor je u potpunosti sterilan te kao takav ne može izazvati nikakve nuspojave.
- Kolektor je namijenjen isključivo za izuzimanje uzorka brisa sluznice usne šupljine od jedne osobe na gore opisani način.
- Ne dodirivati vrh štapića kolektora prstima ili drugim predmetima!
- Paziti da uzorak bude dobro označen (ime i prezime) te da naljepnica s barkodom bude zalijepljena na odgovarajuće mjesto na narudžbenici i istovjetni podaci upisani na za to predviđenom mjestu na narudžbenici!
- Uzorak čuvati na sobnoj temperaturi i ne ostavljati ga na izravan izvor topline ili sunčeve svjetlosti!